

**DATOS GENERALES DE IDENTIFICACIÓN E INFORMACIÓN
COMPLEMENTARIA REQUERIDA EN LA LEGISLACIÓN ESPAÑOLA
(Aplicación de resultados y período medio de pago a proveedores)**

IDA1

IDENTIFICACIÓN DE LA EMPRESA

NIF: **01010** B35998004

Forma jurídica: SA: **01011** SL: **01012**

Otras: **01013**

LEI: **01009** Solo para las empresas que dispongan de código LEI (Legal Entity Identifier)

Denominación social: **01020** GLOBAL INICIATIVAS SOCIALES, S.L.

Domicilio social: **01022** CL LOMO LA PLANA 26

Municipio: **01023** Las Palmas de GC Provincia: **01025** LAS PALMAS

Código postal: **01024** 35019 Teléfono: **01031**

Dirección de e-mail de contacto de la empresa **01037** NAYRA@CAPROSS.COM

Pertenencia a un grupo de sociedades:	DENOMINACIÓN SOCIAL	NIF
Sociedad dominante directa:	01041	01040
Sociedad dominante última del grupo:	01061	01060

ACTIVIDAD

Actividad principal: **02009** SERVICIOS INTEGRALES A EDIFICIOS E INSTALACIONES (1)

Código CNAE: **02001** 8110 (1)

ÓRGANO DE ADMINISTRACIÓN

	EJERCICIO 2023 (2)	EJERCICIO 2022 (3)
Número de mujeres en el órgano de administración:	04212 1	1
Número total de miembros del órgano de administración:	04213 3	3

PERSONAL ASALARIADO

a) Número medio de personas empleadas en el curso del ejercicio, por tipo de contrato y empleo con discapacidad:

	EJERCICIO 2023 (2)	EJERCICIO 2022 (3)
FIJO (4):	04001 19,04	20,18
NO FIJO (5):	04002 20,66	19,21

Del cual: Personas empleadas con discapacidad mayor o igual al 33% (o calificación equivalente local):

04010	28,49	27,54
--------------	-------	-------

b) Personal asalariado al término del ejercicio, por tipo de contrato y por sexo:

	EJERCICIO 2023 (2)		EJERCICIO 2022 (3)	
	HOMBRES	MUJERES	HOMBRES	MUJERES
FIJO:	04120 11	04121 16	11	13
NO FIJO:	04122 21	04123 10	16	13

PRESENTACIÓN DE CUENTAS

	EJERCICIO 2023 (2)			EJERCICIO 2022 (3)			
	AÑO	MES	DÍA	AÑO	MES	DÍA	
Fecha de inicio a la que van referidas las cuentas:	01102	2023	01	1	2022	01	1
Fecha de cierre a la que van referidas las cuentas:	01101	2023	12	31	2022	12	31
Número de páginas presentadas al depósito:	01901						
En caso de no figurar consignadas cifras en alguno de los ejercicios, indique la causa:	01903						

UNIDADES

Marque con una X la unidad en la que ha elaborado todos los documentos que integran sus cuentas anuales:

Euros: **09001**

Miles de euros: **09002**

Millones de euros: **09003**

- (1) Según las clases (cuatro dígitos) de la Clasificación Nacional de Actividades Económicas 2009 (CNAE 2009), aprobada por el Real Decreto 475/2007, de 13 de abril (BOE de 28.4.2007).
- (2) Ejercicio al que van referidas las cuentas anuales.
- (3) Ejercicio anterior.
- (4) Para calcular el número medio de personal fijo, tenga en cuenta los siguientes criterios:
- a) Si en el año no ha habido importantes movimientos de la plantilla, indique aquí la semisuma de los fijos a principio y a fin de ejercicio.
- b) Si ha habido movimientos, calcule la suma de la plantilla en cada uno de los meses del año y divídala por doce.
- c) Si hubo regulación temporal de empleo o de jornada, el personal afectado por la misma debe incluirse como personal fijo, pero solo en la proporción que corresponda a la fracción del año o jornada efectivamente trabajada.
- (5) Puede calcular el personal no fijo medio sumando el total de semanas que han trabajado sus empleados no fijos y dividiendo por 52 semanas. También puede hacer esta operación (equivalente a la anterior):
- n.º de personas contratadas x $\frac{\text{n.º medio de semanas trabajadas}}{52}$

**DATOS GENERALES DE IDENTIFICACIÓN E INFORMACIÓN
COMPLEMENTARIA REQUERIDA EN LA LEGISLACIÓN ESPAÑOLA**
(Aplicación de resultados y período medio de pago a proveedores)

IDA2

APLICACIÓN DE RESULTADOS (1)

Información sobre la propuesta de aplicación del resultado del ejercicio, de acuerdo con el siguiente esquema:

Base de reparto

	EJERCICIO <u>2023</u> (2)	EJERCICIO <u>2022</u> (3)
Saldo de la cuenta de pérdidas y ganancias	75.378,38	24.878,79
Remanente		
Reservas voluntarias		4.091,01
Otras reservas de libre disposición	3.570,66	1.442,71
TOTAL BASE DE REPARTO = TOTAL APLICACIÓN	78.949,04	30.412,51

Aplicación a

	EJERCICIO <u>2023</u> (2)	EJERCICIO <u>2022</u> (3)
Reserva legal		
Reservas especiales		4.091,01
Reservas voluntarias	78.949,04	26.321,50
Dividendos		
Remanente y otros		
Compensación de pérdidas de ejercicios anteriores		
APLICACIÓN = TOTAL BASE DE REPARTO	78.949,04	30.412,51

INFORMACIÓN SOBRE EL PERÍODO MEDIO DE PAGO A PROVEEDORES DURANTE EL EJERCICIO (4)

	EJERCICIO <u>2023</u> (2)	EJERCICIO <u>2022</u> (3)
Período medio de pago a proveedores (días)	28	30

(1) Propuesta de aplicación de resultados, artículo 253.1 de la Ley de Sociedades de Capital (RD 1/2010, de 2 de julio).
 (2) Ejercicio al que van referidas las cuentas anuales.
 (3) Ejercicio anterior.
 (4) Calculados de acuerdo al artículo quinto de la Resolución de 29 de enero de 2016, del Instituto de Contabilidad y Auditoría de Cuentas.

**MODELO DE DOCUMENTO ABREVIADO DE
INFORMACIÓN MEDIOAMBIENTAL**

IMA

SOCIEDAD GLOBAL INICIATIVAS SOCIALES, S.L.		NIF B35998004
DOMICILIO SOCIAL CL LOMO LA PLANA 26		
MUNICIPIO Las Palmas de GC	PROVINCIA LAS PALMAS	EJERCICIO 2023

Contenido Obligatorio

Los abajo firmantes, como Administradores de la Sociedad citada, manifiestan que en la contabilidad correspondiente a las presentes cuentas anuales **NO existe ninguna partida de naturaleza medioambiental que deba ser incluida, para que éstas, en su conjunto, puedan mostrar la imagen fiel del patrimonio, de los resultados y de la situación financiera de la empresa.**



Los abajo firmantes, como Administradores de la Sociedad citada, manifiestan que en la contabilidad correspondiente a las presentes cuentas anuales **SÍ existen partidas de naturaleza medioambiental, y han sido incluidas, para que éstas, en su conjunto, puedan mostrar la imagen fiel del patrimonio, de los resultados y de la situación financiera de la empresa.**



Indicadores de Sostenibilidad (contenido voluntario)

	Métrica	Valor	Importe ⁽⁶⁾
Emisiones Alcance 1 ⁽¹⁾	t CO ₂		
Emisiones Alcance 2 ⁽²⁾	t CO ₂		
Emisiones Alcance 3 ⁽³⁾	t CO ₂		
Consumo de energía dentro de la organización ⁽⁴⁾	kW h		
Consumo de agua ⁽⁵⁾	m ³		

FIRMAS y NOMBRES DE LOS ADMINISTRADORES

(1) Emisiones directas de la empresa. Métrica: Toneladas equivalentes de CO₂.
 (2) Emisiones indirectas consecuencia del consumo energético de la empresa (por ejemplo, por el consumo de electricidad). Métrica: Toneladas equivalentes de CO₂.
 (3) Resto de emisiones indirectas (emisiones indirectas de proveedores y de clientes en la cadena de valor). Métrica: Toneladas equivalentes de CO₂.
 Los indicadores de emisiones se recogen en la Ley 11/2018, así como en el estándar ESRS E1.6 de sostenibilidad del EFRAG, que se aprobarán mediante acto delegado por la C.E. en desarrollo de la Directiva de Sostenibilidad Corporativa (CSRD).
 Para su cumplimentación se recomienda el uso de calculadoras de emisiones, en concreto:
<https://www.miteco.gob.es/es/cambio-climatico/temas/mitigacion-politicas-y-medidas/calculadoras.aspx> (para emisiones alcance 1 y 2).
 (4) Indicador requerido para las empresas y grupos sujetos a la Ley 11/2018, así como el estándar ESRS E1.5 de sostenibilidad del EFRAG que se aprobará mediante acto delegado por la C.E. en desarrollo de la Directiva de Sostenibilidad Corporativa (CSRD). Métrica: Kilovatios hora.
 (5) Indicador requerido para las empresas y grupos sujetos a la Ley 11/2018, así como el estándar ESRS E3.4 de sostenibilidad del EFRAG que se aprobará mediante acto delegado por la C.E. en desarrollo de la Directiva de Sostenibilidad Corporativa (CSRD). Métrica: metros cúbicos.
 (6) Consigne el importe monetario en EUROS del consumo correspondiente.

**MODELO DE DOCUMENTOS DE INFORMACIÓN
SOBRE ACCIONES O PARTICIPACIONES PROPIAS**

A1

SOCIEDAD GLOBAL INICIATIVAS SOCIALES, S.L.		NIF B35998004
DOMICILIO SOCIAL CL LOMO LA PLANA 26		
MUNICIPIO Las Palmas de GC	PROVINCIA LAS PALMAS	EJERCICIO 2023
La sociedad no ha realizado durante el presente ejercicio operación alguna sobre acciones / participaciones propias <input checked="" type="checkbox"/> (Nota: En este caso es suficiente la presentación única de esta hoja A1)		

Saldo al cierre del ejercicio precedente: 0,00 acciones/participaciones 0,00 % del capital social
Saldo al cierre del ejercicio: 0,00 acciones/participaciones 0,00 % del capital social

Fecha	Concepto (1)	Fecha de acuerdo de junta general	N.º de acciones o participaciones	Nominal	Capital social Porcentaje	Precio o contraprestación	Saldo después de la operación
					0,00%		
					0,00%		
					0,00%		
					0,00%		
					0,00%		
					0,00%		
					0,00%		
					0,00%		
					0,00%		
					0,00%		
					0,00%		
					0,00%		
					0,00%		
					0,00%		
					0,00%		
					0,00%		
					0,00%		
					0,00%		
					0,00%		
					0,00%		
					0,00%		
					0,00%		
					0,00%		
					0,00%		
					0,00%		
					0,00%		
					0,00%		
					0,00%		
					0,00%		
					0,00%		
					0,00%		

Nota: Caso de ser necesario, utilizar tantos ejemplares como sean requeridos de la hoja A1.1

(1) AO: Adquisición originaria de acciones o participaciones propias o de la sociedad dominante (artículos 135 y siguientes de la Ley de Sociedades de Capital).
AD: Adquisición derivativa directa; AI: Adquisición derivativa indirecta; AL: Adquisiciones libres (artículos 140, 144 y 146 de la Ley de Sociedades de Capital).
ED: Enajenación de acciones adquiridas en contravención de los tres primeros requisitos del artículo 146 de la Ley de Sociedades de Capital.
EL: Enajenación de acciones o participaciones de libre adquisición (artículo 145.1 de la Ley de Sociedades de Capital).
RD: Amortización de acciones ex artículo 146 de la Ley de Sociedades de Capital.
RL: Amortización de acciones o participaciones de libre adquisición (artículo 145 de la Ley de Sociedades de Capital).
AG: Aceptación de acciones propias en garantía (artículo 149 de Ley de Sociedades de Capital).
AF: Acciones adquiridas mediante asistencia financiera de la propia entidad (artículo 150 de la Ley de Sociedades de Capital).
PR: Acciones o participaciones recíprocas (artículos 151 y siguientes de la Ley de Sociedades de Capital).

BALANCE DE SITUACIÓN ABREVIADO

BA1

NIF: B35998004 DENOMINACIÓN SOCIAL: GLOBAL INICIATIVAS SOCIALES, S.L.	Espacio destinado para las firmas de los administradores	UNIDAD (1) Euros: <table border="1" style="display: inline-table; border-collapse: collapse;"><tr><td style="padding: 2px;">09001</td><td style="text-align: center; padding: 2px;"><input checked="" type="checkbox"/></td></tr></table> Miles: <table border="1" style="display: inline-table; border-collapse: collapse;"><tr><td style="padding: 2px;">09002</td><td style="text-align: center; padding: 2px;"><input type="checkbox"/></td></tr></table> Millones: <table border="1" style="display: inline-table; border-collapse: collapse;"><tr><td style="padding: 2px;">09003</td><td style="text-align: center; padding: 2px;"><input type="checkbox"/></td></tr></table>	09001	<input checked="" type="checkbox"/>	09002	<input type="checkbox"/>	09003	<input type="checkbox"/>
09001	<input checked="" type="checkbox"/>							
09002	<input type="checkbox"/>							
09003	<input type="checkbox"/>							

ACTIVO	NOTAS DE LA MEMORIA	EJERCICIO 2023 (2)	EJERCICIO 2022 (3)
A) ACTIVO NO CORRIENTE	11000	416.621,23	330.769,17
I. Inmovilizado intangible	11100	559,48	2.473,10
II. Inmovilizado material	11200	147.706,16	125.239,04
III. Inversiones inmobiliarias	11300		
IV. Inversiones en empresas del grupo y asociadas a largo plazo ...	11400		
V. Inversiones financieras a largo plazo	11500	2.521,00	2.521,00
VI. Activos por impuesto diferido	11600	265.834,59	200.536,03
VII. Deudores comerciales no corrientes	11700		
B) ACTIVO CORRIENTE	12000	334.615,28	280.405,94
I. Activos no corrientes mantenidos para la venta	12100		
II. Existencias	12200	3.340,92	2.156,25
III. Deudores comerciales y otras cuentas a cobrar	12300	268.756,79	210.525,84
1. Clientes por ventas y prestaciones de servicios	12380	221.835,06	175.184,95
a) <i>Clientes por ventas y prestaciones de servicios a largo plazo.</i>	12381		
b) <i>Clientes por ventas y prestaciones de servicios a corto plazo.</i>	12382	221.835,06	175.184,95
2. Accionistas (socios) por desembolsos exigidos	12370		
3. Otros deudores	12390	46.921,73	35.340,89
IV. Inversiones en empresas del grupo y asociadas a corto plazo ...	12400		
V. Inversiones financieras a corto plazo	12500		446,62
VI. Periodificaciones a corto plazo	12600	37.351,54	55.445,91
VII. Efectivo y otros activos líquidos equivalentes	12700	25.166,03	11.831,32
TOTAL ACTIVO (A + B)	10000	751.236,51	611.175,11

(1) Marque las casillas correspondientes, según exprese las cifras en unidades, miles o millones de euros. Todos los documentos que integran las cuentas anuales deben elaborarse en la misma unidad.
 (2) Ejercicio al que van referidas las cuentas anuales.
 (3) Ejercicio anterior.


BALANCE DE SITUACIÓN ABREVIADO

BA.2.1

NIF: B35998004	Espacio destinado para las firmas de los administradores
DENOMINACIÓN SOCIAL: GLOBAL INICIATIVAS SOCIALES, S.L.	

		NOTAS DE LA MEMORIA	EJERCICIO 2023 (1)	EJERCICIO 2022 (2)
PATRIMONIO NETO Y PASIVO				
A) PATRIMONIO NETO	20000		504.894,74	429.516,36
A-1) Fondos propios	21000		504.894,74	429.516,36
I. Capital	21100		100.000,00	100.000,00
1. Capital escriturado	21110		100.000,00	100.000,00
2. (Capital no exigido)	21120			
II. Prima de emisión	21200			
III. Reservas	21300		329.516,36	304.637,57
1. Reserva de capitalización	21350		14.495,13	11.846,83
2. Otras reservas	21360		315.021,23	292.790,74
IV. (Acciones y participaciones en patrimonio propias)	21400			
V. Resultados de ejercicios anteriores	21500			
VI. Otras aportaciones de socios	21600			
VII. Resultado del ejercicio	21700		75.378,38	24.878,79
VIII. (Dividendo a cuenta)	21800			
IX. Otros instrumentos de patrimonio neto	21900			
A-2) Ajustes por cambios de valor	22000			
A-3) Subvenciones, donaciones y legados recibidos	23000			
B) PASIVO NO CORRIENTE	31000		30.951,34	24.279,13
I. Provisiones a largo plazo	31100			
II. Deudas a largo plazo	31200		30.951,34	24.279,13
1. Deudas con entidades de crédito	31220		27.834,18	12.707,82
2. Acreedores por arrendamiento financiero	31230		3.117,16	11.571,31
3. Otras deudas a largo plazo	31290			
III. Deudas con empresas del grupo y asociadas a largo plazo	31300			
IV. Pasivos por impuesto diferido	31400			
V. Periodificaciones a largo plazo	31500			
VI. Acreedores comerciales no corrientes	31600			
VII. Deuda con características especiales a largo plazo	31700			

(1) Ejercicio al que van referidas las cuentas anuales.
 (2) Ejercicio anterior.



BALANCE DE SITUACIÓN ABREVIADO

BA2.2

NIF: B35998004	Espacio destinado para las firmas de los administradores
DENOMINACIÓN SOCIAL: GLOBAL INICIATIVAS SOCIALES, S.L.	

PATRIMONIO NETO Y PASIVO	NOTAS DE LA MEMORIA	EJERCICIO 2023 (1)	EJERCICIO 2022 (2)
C) PASIVO CORRIENTE	32000	215.390,43	157.379,62
I. Pasivos vinculados con activos no corrientes mantenidos para la venta	32100		
II. Provisiones a corto plazo	32200		
III. Deudas a corto plazo	32300	148.126,91	96.675,42
1. Deudas con entidades de crédito	32320	110.848,14	58.883,27
2. Acreedores por arrendamiento financiero	32330	8.616,90	8.853,39
3. Otras deudas a corto plazo	32390	28.661,87	28.938,76
IV. Deudas con empresas del grupo y asociadas a corto plazo	32400		
V. Acreedores comerciales y otras cuentas a pagar	32500	67.263,52	60.704,20
1. Proveedores	32580	-307,14	
a) Proveedores a largo plazo	32581		
b) Proveedores a corto plazo	32582	-307,14	
2. Otros acreedores	32590	67.570,66	60.704,20
VI. Periodificaciones a corto plazo	32600		
VII. Deuda con características especiales a corto plazo	32700		
TOTAL PATRIMONIO NETO Y PASIVO (A + B + C)	30000	751.236,51	611.175,11

(1) Ejercicio al que van referidas las cuentas anuales.
 (2) Ejercicio anterior.

CUENTA DE PÉRDIDAS Y GANANCIAS ABREVIADA

PA



<p>NIF: B35998004</p> <p>DENOMINACIÓN SOCIAL: GLOBAL INICIATIVAS SOCIALES, S.L.</p>	<p>Espacio destinado para las firmas de los administradores</p>
--	---

(DEBE) / HABER		NOTAS DE LA MEMORIA	EJERCICIO 2023 (1)	EJERCICIO 2022 (2)
1. Importe neto de la cifra de negocios	40100		756.161,62	557.576,57
2. Variación de existencias de productos terminados y en curso de fabricación	40200			
3. Trabajos realizados por la empresa para su activo	40300			
4. Aprovisionamientos	40400		-11.616,54	-3.418,89
5. Otros ingresos de explotación	40500		321.331,61	268.527,21
6. Gastos de personal	40600		-908.466,04	-694.889,17
7. Otros gastos de explotación	40700		-115.783,80	-97.629,84
8. Amortización del inmovilizado	40800		-26.309,39	-31.182,69
9. Imputación de subvenciones de inmovilizado no financiero y otras	40900			
10. Excesos de provisiones	41000			
11. Deterioro y resultado por enajenaciones del inmovilizado	41100			
12. Diferencia negativa de combinaciones de negocio	41200			
13. Otros resultados	41300			-204,85
A) RESULTADO DE EXPLOTACIÓN (1 + 2 + 3 + 4 + 5 + 6 + 7 + 8 + 9 + 10 + 11 + 12 + 13)	49100		15.317,46	-1.221,66
14. Ingresos financieros	41400		2,42	
a) Imputación de subvenciones, donaciones y legados de carácter financiero	41430			
b) Otros ingresos financieros	41490		2,42	
15. Gastos financieros	41500		-5.240,06	-3.482,30
16. Variación de valor razonable en instrumentos financieros	41600			
17. Diferencias de cambio	41700			
18. Deterioro y resultado por enajenaciones de instrumentos financieros	41800			
19. Otros ingresos y gastos de carácter financiero	42100			
a) Incorporación al activo de gastos financieros	42110			
b) Ingresos financieros derivados de convenios de acreedores	42120			
c) Resto de ingresos y gastos	42130			
B) RESULTADO FINANCIERO (14 + 15 + 16 + 17 + 18 + 19)	49200		-5.237,64	-3.482,30
C) RESULTADO ANTES DE IMPUESTOS (A + B)	49300		10.079,82	-4.703,96
20. Impuestos sobre beneficios	41900		65.298,56	29.582,75
D) RESULTADO DEL EJERCICIO (C + 20)	49500		75.378,38	24.878,79

(1) Ejercicio al que van referidas las cuentas anuales.
(2) Ejercicio anterior.

MEMORIA 2023(ABREVIADA)
GLOBAL INICIATIVAS SOCIALES, S.L. B35998004

- 01 - ACTIVIDAD DE LA EMPRESA**
- 02 - BASES DE PRESENTACIÓN DE LAS CUENTAS ANUALES**
- 03 - NORMAS DE REGISTRO Y VALORACIÓN**
- 04 - INMOVILIZADO MATERIAL, INTANGIBLE E INVERSIONES INMOBILIARIAS**
- 05 - ACTIVOS FINANCIEROS**
- 06 - PASIVOS FINANCIEROS**
- 07 - FONDOS PROPIOS**
- 08 - SITUACIÓN FISCAL**
- 09 - OPERACIONES CON PARTES VINCULADAS**
- 10 - OTRA INFORMACIÓN**



01 - ACTIVIDAD DE LA EMPRESA

La sociedad GLOBAL INICIATIVAS SOCIALES, S.L., a que se refiere la presente memoria se constituyó el año 2008 y tiene su domicilio social y fiscal en CL LOMO LA PLANA, 26, 35019, Las Palmas de GC, LAS PALMAS. El Régimen Jurídico en el momento de su constitución fue de Sociedad limitada.

ACTIVIDAD:

La Sociedad tiene como actividad principal: Adquisición y venta de combustible al mayor y al detalle; limpieza de vehículos, edificios e instalaciones; artes gráficas y reprografía; archivo, biblioteca y tratamiento de documentos; gestión de residuos; prestación de servicios de información y atención al cliente de las empresas y el transporte privado de mercancías . La empresa intentara realizar estas actividades mediante la contratación de personas discapacitadas y la creación de Centros Especiales de Empleo destinados a su inserción laboral.

Pertenencia a un grupo de sociedades

La Sociedad tiene la condición de entidad mercantil dependiente de un grupo de sociedades mercantil según lo establecido por el Código de Comercio en su artículo 42, cuya sociedad dominante es CAPROSS 2004, S.L. En concreto su pertenencia a dicho grupo como entidad dependiente es a través de una participación directa, ya que es la titular del 60 % de sus participaciones, ejerciendo por tanto la condición de sociedad dominante.

El Grupo Mercantil no está obligado a presentar cuentas anuales consolidadas del ejercicio 2023. La Sociedad Dominante, CAPROSS 2004, S.L., con domicilio social en la Avda Felo Monzón, 24 de Las Palmas de Gran Canaria, tiene por objeto social la prestación de servicios de limpieza.

02 - BASES DE PRESENTACIÓN DE LAS CUENTAS ANUALES

1. Imagen fiel:

Las cuentas anuales se han preparado a partir de los registros contables, habiéndose aplicado las disposiciones legales vigentes en materia contable con el objeto de mostrar la imagen fiel del patrimonio, de la situación financiera y de los resultados de la Sociedad.

2. Principios contables:

No ha sido necesario, ni se ha creído conveniente por parte de la administración de la entidad, la aplicación de principios contables facultativos distintos de los obligatorios a que se refiere el art. 38 del código de comercio y la parte primera del plan general de contabilidad.

No existen razones excepcionales por las que, para mostrar la imagen fiel, no se hayan aplicado disposiciones legales en materia contable.



Las Cuentas Anuales adjuntas se someterán a la aprobación de la Junta General Ordinaria de socios, estimándose que serán aprobadas sin modificación alguna.

Las Cuentas Anuales del ejercicio anterior, fueron aprobadas por la Junta General Ordinaria, el 30 de junio de 2023.

3. Aspectos críticos de la valoración y estimación de la incertidumbre:

En la elaboración de las cuentas anuales correspondientes al ejercicio 2023 se han determinado estimaciones e hipótesis en función de la mejor información disponible a 31/12/2023 sobre los hechos analizados. Es posible que acontecimientos que puedan tener lugar en el futuro obliguen a modificarlas (al alza o a la baja) en próximos ejercicios lo que se haría de forma prospectiva, reconociendo los efectos del cambio de estimación en las correspondientes cuentas anuales futuras.

4. Comparación de la información:

No existe ninguna causa que impida la comparación de los estados financieros del ejercicio actual con los del ejercicio anterior.


La Sociedad no está legalmente obligada a auditar las cuentas anuales de los ejercicios 2023.

5. Elementos recogidos en varias partidas:

No existen elementos patrimoniales del Activo o del Pasivo que figuren en más de una partida del Balance.

6. Cambios en criterios contables:

En el presente ejercicio, no se han realizado otros cambios en criterios contables de los marcados por la adaptación de la contabilidad al nuevo Plan General Contable.



7. Corrección de errores:

No se han detectado errores existentes al cierre del ejercicio que obliguen a reformular las cuentas, los hechos conocidos con posterioridad al cierre, que podrían aconsejar ajustes en las estimaciones en el cierre del ejercicio, han sido comentados en sus apartados correspondientes. En particular durante el 2023 no se han registrado movimientos en la cuenta de reservas consecuencia de gastos de ejercicios anteriores o cambios de criterio.

03 - NORMAS REGISTRO Y VALORACIÓN

Se han aplicado los siguientes criterios contables:

1. Inmovilizado intangible:

a) Coste:

Los activos intangibles se registran por su coste de adquisición y/o producción y, posteriormente, se valoran a su coste menos, según proceda, su correspondiente amortización acumulada y/o pérdidas por deterioro que hayan experimentado.

No existe fondo de comercio en balance de la sociedad.

b) Amortizaciones:

Los activos intangibles se amortizan linealmente en función de los años de vida útil estimada.

c) Deterioro de valor:


La Sociedad reconoce cualquier pérdida que haya podido producirse en el valor registrado de estos activos con origen en su deterioro. Los criterios para el reconocimiento de las pérdidas por deterioro de estos activos y, si procede, de las recuperaciones de las pérdidas por deterioro registradas en ejercicios anteriores son similares a los aplicados para los activos materiales.

2. Inmovilizado material:

a) Coste:

Los bienes comprendidos en el inmovilizado material se han valorado por el precio de adquisición o coste de producción y minorado por las correspondientes amortizaciones acumuladas y cualquier pérdida por deterioro de valor conocida. El precio de adquisición o coste de producción incluye los gastos adicionales que se producen necesariamente hasta la puesta en condiciones de funcionamiento del bien.

Los costes de ampliación, sustitución o renovación que aumentan la vida útil del bien objeto, o su capacidad económica, se contabilizan como mayor importe del inmovilizado material, con el consiguiente retiro contable de los elementos sustituidos o renovados. Así mismo, los gastos periódicos de mantenimiento, conservación y reparación, se imputan a resultados, siguiendo el principio de devengo, como coste del ejercicio en que se incurren.



No se han producido durante el ejercicio partidas que puedan ser consideradas, a juicio de la Administración de la entidad, como ampliación, modernización o mejora del inmovilizado material.

Los arrendamientos se clasifican como arrendamientos financieros siempre que las condiciones de los mismos transfieran substancialmente los riesgos y ventajas derivadas de la propiedad al arrendatario. Los otros arrendamientos se clasifican como arrendamientos operativos.

Los activos materiales adquiridos en régimen de arrendamiento financiero se registran en la categoría de activo a que corresponde el bien arrendado.

No se han realizado trabajos de la empresa para su inmovilizado.

b) Amortizaciones:

Las amortizaciones se han establecido de manera sistemática y racional en función de la vida útil de los bienes y de su valor residual, atendiendo a la depreciación que normalmente sufren por su funcionamiento, uso y disfrute, sin perjuicio de considerar también la obsolescencia técnica o comercial que pudiera afectarlos. Se ha amortizado de forma independiente cada parte de un elemento del inmovilizado material y de forma línea:

ELEMENTOS	COEFICIENTE
Instalaciones técnicas	8%
Maquinaria	10%
Otras instalaciones	8-10%
Mobiliario	10%
Equipos para procesos información	25%
Otro inmovilizado material	10%


La política de amortización de los activos en régimen de arrendamiento financiero es similar a la aplicada a las inmovilizaciones materiales propias. Si no existe la certeza razonable de que el arrendatario acabará obteniendo el título de propiedad al finalizar el contrato de arrendamiento, el activo se amortiza en el periodo más corto entre la vida útil estimada y la duración del contrato de arrendamiento.

Los intereses derivados de la financiación de inmovilizado mediante arrendamiento financiero se imputan a los resultados del ejercicio de acuerdo con el criterio del interés efectivo, en función de la amortización de la deuda.

c) Deterioro de valor:

A la fecha de cierre de cada ejercicio, la empresa revisa los importes en libros de su inmovilizado material para determinar si existen indicios de que dichos activos hayan sufrido una pérdida de valor por deterioro de valor. En caso de que exista cualquier indicio, se realiza una estimación del importe recuperable del activo correspondiente para determinar el importe del deterioro necesario. Los cálculos del deterioro de estos elementos del inmovilizado material se efectúan elemento a elemento de forma individualizada.

Las correcciones valorativas por deterioro se reconocen como un gasto en la cuenta de pérdidas y ganancias.



Las pérdidas por deterioro reconocidas en un activo material en ejercicios anteriores son revertidas cuando se produce un cambio en las estimaciones sobre su importe recuperable aumentando el valor del activo con abono a resultados con el límite del valor en libros que el activo hubiera tenido de no haberse realizado el deterioro.

3. Terrenos y construcciones calificadas como inversiones inmobiliarias:

No hay terrenos ni construcciones calificadas como inversiones inmobiliarias en el balance de la empresa.

4. Permutas:

Durante el ejercicio no se ha producido ninguna permuta.

5. Activos financieros y pasivos financieros:

Reconocimiento y clasificación de instrumentos financieros

La Sociedad clasifica los instrumentos financieros en el momento de su reconocimiento inicial como un activo financiero, un pasivo financiero o un instrumento de patrimonio, de conformidad con el fondo económico del acuerdo contractual y con las definiciones de activo financiero, pasivo financiero o de instrumento de patrimonio.

La Sociedad reconoce un instrumento financiero cuando se convierte en una parte obligada del contrato o negocio jurídico conforme a las disposiciones del mismo, bien como emisora o como tenedora o adquirente de aquél.

A efectos de su valoración, la Sociedad clasifica los instrumentos financieros en las categorías de activos y pasivos financieros a valor razonable con cambios en la cuenta de pérdidas y ganancias abreviada, separando aquellos designados inicialmente de aquellos mantenidos para negociar y los valorados obligatoriamente a valor razonable con cambios en la cuenta de pérdidas y ganancias abreviada; activos y pasivos financieros valorados a coste amortizado; activos financieros valorados a valor razonable con cambios en el patrimonio neto, separando los instrumentos de patrimonio designados como tales del resto de activos financieros; y activos financieros valorados a coste. La Sociedad clasifica los activos financieros a coste amortizado y a valor razonable con cambios en el patrimonio neto, excepto los instrumentos de patrimonio designados, de acuerdo con el modelo de negocio y las características de los flujos contractuales. La Sociedad clasifica los pasivos financieros como valorados a coste amortizado, excepto aquellos designados a valor razonable con cambios en la cuenta de pérdidas y ganancias abreviada y aquellos mantenidos para negociar.

La Sociedad clasifica un activo financiero a coste amortizado, incluso cuando está admitido a negociación, si se mantiene en el marco de un modelo de negocio cuyo objetivo es mantener la inversión para percibir los flujos de efectivo derivados de la ejecución del contrato y las condiciones contractuales del activo financiero dan lugar, en fechas especificadas, a flujos de efectivo que son únicamente pagos de principal e intereses sobre el importe del principal pendiente.

El modelo de negocio se determina por el personal clave de la Sociedad y a un nivel que refleja la forma en la que gestionan conjuntamente grupos de activos financieros para alcanzar un objetivo de negocio concreto. El modelo de negocio de la Sociedad representa la forma en que éste gestiona sus activos financieros para generar flujos de efectivo.

La Sociedad clasifica a coste las inversiones en instrumentos de patrimonio de empresas del grupo y asociadas, las inversiones en instrumentos de patrimonio cuyo valor razonable no pueda determinarse por referencia a un precio cotizado en un mercado activo para un instrumento idéntico, o no pueda estimarse con fiabilidad y los derivados que tengan como subyacente a estas inversiones.

La Sociedad clasifica los pasivos financieros como pasivos financieros a coste amortizado.

Principios de compensación

activo financiero y un pasivo financiero son objeto de compensación sólo cuando la Sociedad tiene el derecho exigible de compensar los importes reconocidos y tiene la intención de liquidar la cantidad neta o de realizar el activo y cancelar el pasivo simultáneamente.

Activos y pasivos financieros a coste amortizado

Los activos y pasivos financieros a coste amortizado se reconocen inicialmente por su valor razonable, más o menos los costes de transacción incurridos y se valoran posteriormente al coste amortizado, utilizando el método del tipo de interés efectivo. El tipo de interés efectivo es el tipo de actualización que iguala el valor en libros de un instrumento financiero con los flujos de efectivo estimados a lo largo de la vida esperada del instrumento, a partir de sus condiciones contractuales y para los activos financieros sin considerar las pérdidas crediticias futuras, excepto para aquellos adquiridos u originados con pérdidas incurridas, para los que se utiliza el tipo de interés efectivo ajustado por el riesgo de crédito, es decir, considerando las pérdidas crediticias incurridas en el momento de la adquisición u origen.

Activos y pasivos financieros valorados a coste

Las inversiones en instrumentos de patrimonio cuyo valor razonable no puede ser estimado con fiabilidad y los instrumentos derivados que están vinculados a los mismos y que deben ser liquidados por entrega de dichos instrumentos de patrimonio no cotizados, se valoran al coste. No obstante, si la Sociedad puede disponer en cualquier momento de una valoración fiable del activo o pasivo financiero de forma continua, éstos se reconocen en dicho momento a valor razonable, registrando los beneficios o pérdidas en función de la clasificación de los mismos.

La Sociedad valora las inversiones incluidas en esta categoría al coste, que equivale al valor razonable de la contraprestación entregada o recibida, más o menos los costes de transacción que les sean directamente atribuibles y menos, en su caso, el importe acumulado de las correcciones valorativas por deterioro. Asimismo, forman parte de la valoración inicial de los instrumentos de patrimonio, el importe de los derechos preferentes de suscripción y similares adquiridos.

Inversiones en empresas del grupo y asociadas

Se consideran empresas del grupo, aquellas sobre las que la Sociedad, directa o indirectamente, a través de dependientes ejerce control, según lo previsto en el art. 42 del Código de Comercio o cuando las empresas están controladas por cualquier medio por una o varias personas físicas o jurídicas que actúen conjuntamente o se hallen bajo dirección única por acuerdos o cláusulas estatutarias.

El control es el poder, para dirigir las políticas financieras y de explotación de una empresa, con el fin de obtener beneficios de sus actividades, considerándose a estos efectos los derechos de voto potenciales ejercitables o convertibles al cierre del ejercicio contable en poder de la Sociedad o de terceros.

Página 7

Se consideran empresas asociadas, aquellas sobre las que la Sociedad, directa o indirectamente a través de dependientes, ejerce influencia significativa. La influencia significativa es el poder de intervenir en las decisiones de política financiera y de explotación de una empresa, sin que suponga la existencia de control o de control conjunto sobre la misma. En la evaluación de la existencia de influencia significativa, se consideran los derechos de voto potenciales ejercitables o convertibles en la fecha de cierre de cada ejercicio, considerando, igualmente, los derechos de voto potenciales poseídos por la Sociedad o por otra empresa.

Las inversiones en empresas del grupo y asociadas se reconocen inicialmente al coste, que equivale al valor razonable de la contraprestación entregada, incluyendo para las inversiones en asociadas los costes de transacción incurridos y se valoran posteriormente al coste, menos el importe acumulado de las correcciones valorativas por deterioro. Las inversiones en empresas del grupo adquiridas con anterioridad al 1 de enero de 2010 incluyen en el coste de adquisición, los costes de transacción incurridos.

Intereses y dividendos

La Sociedad reconoce los intereses y dividendos de activos financieros devengados con posterioridad al momento de la adquisición como ingresos en la cuenta de pérdidas y ganancias abreviada.

La Sociedad reconoce los intereses de los activos financieros valorados a coste amortizado utilizando el método del tipo de interés efectivo y los dividendos cuando se declara el derecho de la Sociedad a recibirlos.

En la valoración inicial de los activos financieros, la Sociedad registra de forma independiente, atendiendo a su vencimiento, el importe de los intereses explícitos devengados y no vencidos en dicho momento, así como el importe de los dividendos acordados por el órgano competente en el momento de la adquisición. Como consecuencia de ello, dichos importes no se reconocen como ingresos en la cuenta de pérdidas y ganancias abreviada.

Bajas de activos financieros


La Sociedad aplica los criterios de baja de activos financieros a una parte de un activo financiero o a una parte de un grupo de activos financieros similares o a un activo financiero o a un grupo de activos financieros similares.

Los activos financieros se dan de baja contable cuando los derechos a recibir flujos de efectivo relacionados con los mismos han vencido o se han transferido y la Sociedad ha traspasado sustancialmente los riesgos y beneficios derivados de su titularidad.

La baja de un activo financiero en su totalidad implica el reconocimiento de resultados por la diferencia existente entre su valor contable y la suma de la contraprestación recibida, neta de gastos de la transacción, incluyéndose los activos obtenidos o pasivos asumidos. Asimismo, se reclasifican, en su caso, los importes diferidos en el patrimonio neto a la cuenta de pérdidas y ganancias abreviada.

Las transacciones en las que la Sociedad retiene de manera sustancial todos los riesgos y beneficios inherentes a la propiedad de un activo financiero cedido se registran mediante el reconocimiento en cuentas de pasivo de la contraprestación recibida. Los gastos de la transacción se reconocen en resultados siguiendo el método del tipo de interés efectivo.

Deterioro de valor de activos financieros



Un activo financiero o grupo de activos financieros está deteriorado y se ha producido una pérdida por deterioro, si existe evidencia objetiva del deterioro como resultado de uno o más eventos que han ocurrido después del reconocimiento inicial del activo y ese evento o eventos causantes de la pérdida tienen un impacto sobre los flujos de efectivo futuros estimados del activo o grupo de activos financieros, que puede ser estimado con fiabilidad.

La Sociedad sigue el criterio de registrar las oportunas correcciones valorativas por deterioro de préstamos y partidas a cobrar e instrumentos de deuda, cuando se ha producido una reducción o retraso en los flujos de efectivo estimados futuros, motivados por la insolvencia del deudor. Asimismo, en el caso de instrumentos de patrimonio, existe deterioro de valor cuando se produce la falta de recuperabilidad del valor en libros del activo por un descenso prolongado o significativo en su valor razonable.

Deterioro de valor de activos financieros valorados a coste amortizado

El importe de la pérdida por deterioro del valor de activos financieros valorados a coste amortizado es la diferencia entre el valor contable del activo financiero y el valor actual de los flujos de efectivo futuros estimados, excluyendo las pérdidas crediticias futuras en las que no se ha incurrido, descontados al tipo de interés efectivo original del activo. Para los activos financieros a tipo de interés variable se utiliza el tipo de interés efectivo que corresponde a la fecha de valoración según las condiciones contractuales.

La pérdida por deterioro se reconoce con cargo a resultados y es reversible en ejercicios posteriores, si la disminución puede ser objetivamente relacionada con un evento posterior a su reconocimiento. No obstante, la reversión de la pérdida tiene como límite el coste amortizado que hubieran tenido los activos, si no se hubiera registrado la pérdida por deterioro de valor.

Las correcciones valorativas por insolvencia de clientes implica un elevado juicio por la Dirección y la revisión de saldos individuales en base a la calidad crediticia de los clientes, tendencias actuales del mercado y análisis histórico de las insolvencias a nivel agregado. En relación a la corrección valorativa derivada del análisis agregado de la experiencia histórica de impagados, una reducción en el volumen de saldos implica una reducción de las correcciones valorativas y viceversa.

Deterioro de Inversiones en empresas del grupo y asociadas e instrumentos de patrimonio valorados a coste

El cálculo del deterioro se determina como resultado de la comparación del valor contable de la inversión con su valor recuperable, entendido como el mayor entre el valor actual de los flujos de efectivo futuros derivados de la inversión y el valor razonable menos los costes de venta.

En este sentido, el valor actual de los flujos de efectivo derivados de la inversión se calcula en función de la participación de la Sociedad en el valor actual de los flujos de efectivo estimados de las actividades ordinarias y de la enajenación final o de los flujos estimados que se espera recibir del reparto de dividendos y de la enajenación final de la inversión.

No obstante, y en determinados casos, salvo mejor evidencia del importe recuperable de la inversión, en la estimación del deterioro de esta clase de activos se toma en consideración el patrimonio neto de la sociedad participada, ajustado, en su caso, a los principios y normas contables generalmente aceptados en la normativa española que resultan de aplicación, corregido por las plusvalías tácitas netas existentes en la fecha de la valoración.

A estos efectos, el valor contable de la inversión incluye cualquier partida monetaria a cobrar o pagar, cuya liquidación no está contemplada ni es probable que se produzca en un futuro previsible, excluidas las partidas de carácter comercial.

En ejercicios posteriores se reconocen las reversiones del deterioro de valor, en la medida en que exista un aumento del valor recuperable, con el límite del valor contable que tendría la inversión si no se hubiera reconocido el deterioro de valor.

La pérdida o reversión del deterioro se reconoce en la cuenta de pérdidas y ganancias abreviada.

corrección valorativa por deterioro de valor de la inversión se limita al valor de la misma, excepto en aquellos casos en los que se hubieran asumido por parte de la Sociedad obligaciones contractuales, legales o implícitas, o bien haya efectuado pagos en nombre de las sociedades. En este último caso, se reconoce una provisión.

Fianzas

Bajas y modificaciones de pasivos financieros

La Sociedad da de baja un pasivo financiero o una parte del mismo cuando ha cumplido con la obligación contenida en el pasivo o bien está legalmente dispensada de la responsabilidad principal contenida en el pasivo ya sea en virtud de un proceso judicial o por el acreedor.

La Sociedad reconoce la diferencia entre el valor contable del pasivo financiero o de una parte del mismo cancelado o cedido a un tercero y la contraprestación pagada, incluyendo cualquier activo cedido diferente del efectivo o pasivo asumido, con cargo o abono a la cuenta pérdida y ganancia abreviada.

6. Instrumentos de patrimonio propio en poder de la empresa:

Cuando la empresa ha realizado alguna transacción con sus propios instrumentos de patrimonio, se ha registrado el importe de estos instrumentos en el patrimonio neto. Los gastos derivados de estas transacciones, incluidos los gastos de emisión de estos instrumentos, se han registrado directamente contra el patrimonio neto como menores reservas.

Cuando se ha desistido de una operación de esta naturaleza, los gastos derivados de la misma se han reconocido en la cuenta de pérdidas y ganancias.

7. Existencias:

Las existencias están valoradas al precio de adquisición o al coste de producción. Si necesitan un periodo de tiempo superior al año para estar en condiciones de ser vendidas, se incluye en este valor, los gastos financieros oportunas.

Cuando el valor neto realizable sea inferior a su precio de adquisición o a su coste de producción, se efectuarán las correspondientes correcciones valorativas.

El valor neto realizable representa la estimación del precio de venta menos todos los costes estimados de terminación y los costes estimados que serán necesarios en los procesos de comercialización, venta y distribución.

La Sociedad realiza una evaluación del valor neto realizable de las existencias al final del ejercicio, dotando la oportuna pérdida cuando las mismas se encuentran sobrevaloradas.

Cuando las circunstancias que previamente causaron la disminución hayan dejado de existir o cuando exista clara evidencia de incremento en el valor neto realizable a causa de un cambio en las circunstancias económicas, se procede a revertir el importe de esta disminución.

8. Transacciones en moneda extranjera:

No existen transacciones en moneda extranjera.

9. Impuesto sobre beneficios:

El gasto por impuesto sobre beneficios representa la suma del gasto por impuesto sobre beneficios del ejercicio, así como por el efecto de las variaciones de los activos y pasivos por impuestos anticipados, diferidos y créditos fiscales.

El gasto por impuesto sobre beneficios del ejercicio se calcula mediante la suma del impuesto corriente que resulta de la aplicación del tipo de gravamen sobre la base imponible del ejercicio, tras aplicar las deducciones que fiscalmente son admisibles, más la variación de los activos y pasivos por impuestos anticipados / diferidos y créditos fiscales, tanto por bases imponibles negativas como por deducciones.

Los activos y pasivos por impuestos diferidos incluyen las diferencias temporales que se identifican como aquellos importes que se prevén pagadores o recuperables por las diferencias entre los importes en libros de los activos y pasivos y su valor fiscal, así como las bases imponibles negativas pendientes de compensación y los créditos por deducciones fiscales no aplicadas fiscalmente. Estos importes se registran aplicando a la diferencia temporal o crédito que corresponda el tipo de gravamen al que se espera recuperarlos o liquidarlos.

Se reconocen pasivos por impuestos diferidos para todas las diferencias temporales imponibles. Por su parte, los activos por impuestos diferidos, identificados con diferencias temporales, bases imponibles negativas y deducciones pendientes de compensar, sólo se reconocen en el supuesto de que se considere probable que la Sociedad tenga en el futuro suficientes ganancias fiscales contra las cuales poder hacerlas efectivas.

Con ocasión de cada cierre contable, se revisan los impuestos diferidos registrados (tanto activos como pasivos) con objeto de comprobar que se mantienen vigentes, efectuándose las oportunas correcciones a los mismos de acuerdo con los resultados de los análisis realizados.

10. Ingresos y gastos: prestaciones de servicios realizados por la empresa:

Los ingresos y gastos se imputan en función del principio del devengo, es decir, cuando se produce la corriente real de los bienes y servicios que los mismos representan, con independencia del momento que se produzca la corriente monetaria o financiera derivada de ellos. Concretamente, los ingresos se calculan al valor razonable de la contraprestación a recibir y representan los importes a cobrar por los bienes entregados y los servicios prestados en el marco ordinario de la actividad, deducidos los descuentos e impuestos.

Los ingresos por intereses se devengan siguiendo un criterio financiero temporal, en función del principal pendiente de pago y el tipo de interés efectivo aplicable. Los servicios prestados a terceros se reconocen al formalizar la aceptación por parte del cliente. Los cuales, en el momento de la emisión de estados financieros se encuentran realizados pero no aceptados, se valoran al menor valor entre los costes producidos y la estimación de aceptación.

Los ingresos se encuentran valorados por el importe realmente percibido y los gastos por el coste de adquisición, habiéndose contabilizado según el criterio de devengo.

11. Provisiones y contingencias:

Las cuentas anuales de la Sociedad recogen todas las provisiones significativas en las cuales es mayor la probabilidad que se haya de atender la obligación. Las provisiones se reconocen únicamente en base a hechos presentes o pasados que generen obligaciones futuras. Se cuantifican teniendo en consideración la mejor información disponible sobre las consecuencias del suceso que las motivan y son reestimadas con ocasión de cada cierre contable. Se utilizan para afrontar las obligaciones específicas para las cuales fueron originalmente reconocidas. Se procede a su reversión total o parcial, cuando estas obligaciones dejan de existir o disminuyen.

12. Gastos de personal: compromisos por pensiones:

Los gastos de personal incluyen todos los sueldos y las obligaciones de orden social obligatorias o voluntarias devengadas en cada momento, reconociendo las obligaciones por pagas extras, vacaciones o sueldos variables y sus gastos asociados.

La empresa no realiza retribuciones a largo plazo al personal.

13. Subvenciones, donaciones y legados:

Las subvenciones, donaciones y legados no reintegrables se contabilizan como ingresos directamente imputados al patrimonio neto y se reconocen en la cuenta de pérdidas y ganancias como ingresos sobre una base sistemática y racional de forma correlacionada con los gastos derivados del gasto o inversión objeto de la subvención.

Las subvenciones, donaciones y legados que tengan carácter de reintegrables se registran como pasivos de la empresa hasta que adquieren la condición de no reintegrables.

14. Combinaciones de negocios:

Durante el ejercicio no se han realizado operaciones de esta naturaleza.

15. Negocios conjuntos:

No existe ninguna actividad económica controlada conjuntamente con otra persona física o jurídica.

16. Transacciones entre partes vinculadas:

Las transacciones realizadas entre partes vinculadas se han realizado a valor de mercado, de acuerdo a lo establecido en el artículo 18 de la Ley Real Decreto Legislativo 27/2014, de 27 de noviembre, por el que se aprueba la Ley del Impuesto sobre Sociedades. (Ver nota 9)

04 - INMOVILIZADO MATERIAL, INTANGIBLE E INVERSIONES INMOBILIARIAS

1. Análisis del movimiento comparativo del ejercicio actual y anterior del inmovilizado material, intangible e inversiones inmobiliarias y de sus correspondientes amortizaciones acumuladas y correcciones valorativas por deterioro de valor acumulado:

Movimiento del inmovilizado intangible	Importe 2023	Importe 2022
SALDO INICIAL BRUTO	40.155,57	39.524,18
(+) Entradas	76,80	631,39

Movimiento del inmovilizado intangible	Importe 2023	Importe 2022
(+) Correcciones de valor por actualización		
(-) Salidas		
SALDO FINAL BRUTO	40.232,37	40.155,57

Movimientos amortización inmovilizado intangible	Importe 2023	Importe 2022
SALDO INICIAL BRUTO	37.682,47	33.189,84
(+) Aumento por dotaciones	1.990,42	4.492,63
(+) Aum. amort. acum. por efecto de actualización		
(+) Aumentos por adquisiciones o traspasos		
(-) Disminuciones por salidas, bajas y traspasos		
SALDO FINAL BRUTO	39.672,89	37.682,47

Movimiento correcciones de valor por deterioro, inmovilizado intangible	Importe 2023	Importe 2022
SALDO INICIAL BRUTO		
(+) Correcciones valorativas por deterioro		
(-) Reversión de correc. valorativas por deterioro		
(-) Disminuciones por salidas, bajas o traspasos		
SALDO FINAL BRUTO		

Movimientos del inmovilizado material	Importe 2023	Importe 2022
SALDO INICIAL BRUTO	247.438,39	239.906,94
(+) Entradas	46.786,09	7.531,45
(+) Correcciones de valor por actualización		
(-) Salidas		
SALDO FINAL BRUTO	294.224,48	247.438,39


Movimientos amortización del inmovilizado material	Importe 2023	Importe 2022
SALDO INICIAL BRUTO	122.199,35	95.509,29
(+) Aumento por dotaciones	24.318,97	26.690,06
(+) Aum. amort. acum. por efecto de actualización		
(+) Aumentos por adquisiciones o traspasos		
(-) Disminuciones por salidas, bajas y traspasos		
SALDO FINAL BRUTO	146.518,32	122.199,35

Movimiento correcciones de valor por deterioro, inmovilizado material	Importe 2023	Importe 2022
SALDO INICIAL BRUTO		
(+) Correcciones valorativas por deterioro		
(-) Reversión de correc. valorativas por deterioro		
(-) Disminuciones por salidas, bajas o traspasos		
SALDO FINAL BRUTO		

Movimientos de las inversiones inmobiliarias	Importe 2023	Importe 2022
SALDO INICIAL BRUTO		
(+) Entradas		
(+) Correcciones de valor por actualización		
(-) Salidas		
SALDO FINAL BRUTO		

Movimiento amortización inversiones inmobiliarias	Importe 2023	Importe 2022
SALDO INICIAL BRUTO		
(+) Aumento por dotaciones		
(+) Aum. amort. acum. por efecto de actualización		
(+) Aumentos por adquisiciones o traspasos		
(-) Disminuciones por salidas, bajas y traspasos		
SALDO FINAL BRUTO		

Movimiento correcciones de valor por deterioro, inversiones inmobiliarias	Importe 2023	Importe 2022
SALDO INICIAL BRUTO		



Movimiento correcciones de valor por deterioro, inversiones inmobiliarias	Importe 2023	Importe 2022
(+) Correcciones valorativas por deterioro		
(-) Reversión de correc. valorativas por deterioro		
(-) Disminuciones por salidas, bajas o traspasos		
SALDO FINAL BRUTO		

La sociedad no dispone de inmovilizados intangibles con vida útil indefinida.

Tampoco dispone de inversiones inmobiliarias.

2. Existen arrendamientos financieros sobre activos no corrientes sobre maquinaria y vehículos.

05 - ACTIVOS FINANCIEROS

1. A continuación, se muestra el valor en libros de cada una de las categorías de activos financieros a largo plazo señaladas en la norma de registro y valoración novena, sin incluirse las inversiones en patrimonio de empresa de grupo, multigrupo y asociadas:

Instrumentos de patrimonio lp	Importe 2023	Importe 2022
SALDO INICIAL	305,00	305,00
(+) Altas		
(+) Traspasos y otras variaciones		
(-) Salidas y reducciones		
(-) Traspasos y otras variaciones		
SALDO FINAL	305,00	305,00

Valores representativos de deuda lp	Importe 2023	Importe 2022
SALDO INICIAL		
(+) Altas		
(+) Traspasos y otras variaciones		
(-) Salidas y reducciones		
(-) Traspasos y otras variaciones		
SALDO FINAL		

Créditos, derivados y otros lp	Importe 2023	Importe 2022
SALDO INICIAL	2.216,00	2.216,00
(+) Altas		
(+) Traspasos y otras variaciones		
(-) Salidas y reducciones		
(-) Traspasos y otras variaciones		
SALDO FINAL	2.216,00	2.216,00


Total activos financieros lp	Importe 2023	Importe 2022
SALDO INICIAL	2.216,00	2.216,00
(+) Altas		
(+) Traspasos y otras variaciones		
(-) Salidas y reducciones		
(-) Traspasos y otras variaciones		
SALDO FINAL	2.216,00	2.216,00

2. Correcciones por deterioro del valor originadas por el riesgo de crédito:

No existen correcciones por deterioro del valor originadas por el riesgo de crédito.

3. Valor razonable y variaciones en el valor de activos financieros valorados a valor razonable:

a) El valor razonable se determina en su totalidad tomando como referencia los precios cotizados en mercados activos.



b) No existe movimientos en los activos financieros a valor razonable registrados en la cuenta de pérdidas y ganancias, ni consignados directamente a patrimonio neto.

c) No existen instrumentos financieros derivados distintos de los que se califican como instrumentos de cobertura.

4. Empresas del grupo, multigrupo y asociadas:

La entidad GLOBAL INICIATIVAS SOCIALES, S.L. tiene la condición de entidad mercantil dependiente según lo establecido por el Código de Comercio en su artículo 42, y cuya sociedad dominante es CAPROS 2004, S.L.. En concreto su pertenencia a dicho grupo como entidad dependiente es a través de una participación directa del 60% de su capital. No posee participaciones, ni directa ni indirectamente, en sociedades que a su vez cumplieren los requisitos para considerarla sociedad dominante.

06 - PASIVOS FINANCIEROS

Información sobre:

a) Vencimiento de las deudas al cierre del ejercicio 2023:

	Vencimiento en años						TOTAL
	1	2	3	4	5	6	
Deudas con entidades de crédito	95.137,16	9.600,92	3.106,90				107.844,98
Acreeedores por arrendamiento financiero	6.259,67	16.757,25	5.548,54	5.936,42	8.069,52		42.571,40
Otras deudas							
Deudas con emp grupo y asociadas	28.661,87						28.661,87
Acreeedores comerciales no corrientes							
Acreeedores comercailles y otras cuentas							
Proveedores							
Otros acreeedores	67.570,66						67.570,66
Deuda con características especiales							
TOTAL	197.579,36	26.358,17	8.655,44	5.936,42	8.069,52		246.598,91


b) No existen deudas con garantía real.

c) No existen impagos sobre los préstamos pendientes de pago.

07 - FONDOS PROPIOS

La empresa no tenía al principio del ejercicio, ni ha adquirido durante el mismo, acciones o participaciones propias.

La sociedad no ha realizado distribución alguna de dividendos en los últimos 5 ejercicios, habiéndose acordado la distribución de los resultados de estos ejercicios por unanimidad.



La Reserva para Inversiones en Canarias se encuentra regulada en el artículo 27 de la Ley 19/1994 de modificación del Régimen Económico y Fiscal de Canarias. El importe total que figura en el balance corresponde a la RIC dotada en los ejercicios 2012 y 2017, que se encuentran completamente materializadas, figurando el detalle en el anexo I de la memoria.

08 - SITUACIÓN FISCAL

La composición de saldos con Administraciones Públicas es:

	2023	2022
DEUDOR		
H.P. deudor por subvenciones	36.443,39	24.452,95
Organismos de la SS deudores	10.881,49	10.881,49
ACREEDOR		
H.P. acreedora por retenciones	9.431,43	9.125,72
H.P. acreedora por IS	-	-
H. P. acreedora por IGIC	12.896,63	8.149,28
Organismos de la SS	21.767,15	17.933,47

La sociedad posee registrados activos por impuestos diferidos por importe de 265.834,59 € (200.536,03 € en 2022).

En el presente ejercicio 2023 se han activado deducciones por importe de 57.014,67 euros de por creación de empleo discapacitados y por 11.696,52 € de activos fijos nuevos.

Según las disposiciones legales vigentes, las liquidaciones de impuestos no pueden considerarse definitivas hasta que no hayan sido inspeccionadas por la Administración fiscal o haya transcurrido el plazo de prescripción de cuatro años.

En opinión de la Dirección de la Sociedad, no existen contingencias de importes significativos que pudieran derivarse de la revisión de los años abiertos a inspección.

El impuesto sobre sociedades se calcula a partir del resultado económico o contable, obtenido por la aplicación de principios de contabilidad generalmente aceptados, que no necesariamente ha de coincidir con el resultado fiscal, entendiéndose éste como la base imponible del impuesto. Debido al hecho de que determinadas operaciones tienen diferente consideración al efecto de la tributación del impuesto sobre sociedades y la elaboración de estas cuentas anuales, la base imponible del ejercicio difiere del resultado contable.

	2023	2022
Resultado Contable	75.378,38	24.878,79
Dif. Permanentes	-65.298,56	-29.377,90
Dif. Temporarias	-340,55	-340,55
Comensacion BINs	-9.739,27	0,00
Base Imponible Previa	0,00	-4.839,66
Reserva de Capitalización	0,00	0,00
Base Imponible Previa	0,00	-4.839,66
Reserva Inversiones en Canarias	0,00	0,00
Base Imponible Previa	0,00	-4.839,66
Tipo Impositivo	25,00%	25,00%
Cuota Integra	0,00	0,00
Deduc. Creacion Empleo Discap.	0,00	0,00
D.I.C.	0,00	0,00
Otras deducciones	0,00	0,00
Impuesto devengado	0,00	0,00
Retenciones y P. Fraccionados	-0,46	0,00
Impuesto a Pagar	-0,46	0,00

No existen provisiones derivadas del impuesto sobre beneficios ni acontecimientos posteriores al cierre que supongan una modificación de la normativa fiscal que afecte a los activos y pasivos fiscales registrados.

09 - OPERACIONES CON PARTES VINCULADAS

1. Seguidamente, la sociedad procede al detalle y movimientos por operaciones con partes vinculadas desglosadas según el tipo de vinculación:

Ejercicio 2023:

Global Iniciativas Sociales, S.L. con:	Ventas / Ingresos	Compras / Gastos	Cliente	Proveedor / Acreedor	c/c
---	--------------------------	-------------------------	----------------	-----------------------------	------------

Empresas del Grupo:

CAPROSS 2004, S.L.	310.196,41	3.368,32	30.737,54	-7.840,81	-28.066,00
	310.196,41	3.368,32	15.118,26	-7.840,81	-5.000,00

Global Iniciativas Sociales, S.L. con:	Ventas / Ingresos	Compras / Gastos	Cliente	Proveedor / Acreedor	c/c
---	--------------------------	-------------------------	----------------	-----------------------------	------------

Empresas Asociadas y Vinculadas:

SALCAI-UTINSA, S.A.	279.943,14		79.337,66		
GLOBAL C. DE INVERSIONES, S.L.		8.256,00		-4.416,46	-1.000,00
GUAGUAPLUS, S.L.					
MIMUS GESTION COMERCIAL, S.L.					
CAMPUS FORMACION GLOBAL, S.L.					
CITEC, S.L.					
AGUAS MINERALES EL BREZAL, S.L.					
GEXCO, S.L.	7.232,24		1.260,85		

TRANSRED, S.L.	2.564,30		178,43		
DESIC, S.L.	23.914,00		3.672,24	-55,90	
FUNDACION GLOBAL INICIATIVAS S					
	313.653,68	8.256,00	84.449,18	-4.472,36	-1.000,00

Ejercicio 2022:

Global Iniciativas Sociales, S.L. con:	Ventas / Ingresos	Compras / Gastos	Cliente	Proveedor / Acreedor	c/c
--	-------------------	------------------	---------	----------------------	-----

Empresas del Grupo:

CAPROSS 2004, S.L.	-147.599,64	3.181,98	-415,61	-2.236,71	-28.000,00
	-147.599,64	3.181,98	-415,61	-2.236,71	-28.000,00

Global Iniciativas Sociales, S.L. con:	Ventas / Ingresos	Compras / Gastos	Cliente	Proveedor / Acreedor	c/c
--	-------------------	------------------	---------	----------------------	-----

Empresas Asociadas y Vinculadas:

SALCAI-UTINSA, S.A.	-261.744,45		95.658,56		
GLOBAL C. DE INVERSIONES, S.L.		7.800,00	392,85	-4.868,00	-1.000,00
GUAGUAPLUS, S.L.					
MIMUS GESTION COMERCIAL, S.L.					
AGUAS MINERALES EL BREZAL, S.L					
GEXCO, S.L	-1.389,62		399,57		
TRANSRED, S.L.	-2.071,56		168,65		
DESIC, S.L.	-28.237,00	6.495,96	4.861,01	-1.232,90	
FUNDACION GLOBAL INICIATIVAS S					-66,00
	-293.442,63	14.295,96	101.480,64	-6.100,90	-1.066,00

2. Hay 2 personas en plantilla con la consideración de personal de alta dirección.
3. No existen créditos concedidos a los miembros del Órgano de Administración.
5. No existen obligaciones asumidas por cuenta del Órgano de Administración a título de garantía.
6. No existen obligaciones contraídas en materia de pensiones de seguros de vida.
7. Participación de los administradores en capital de otras sociedades:

En cumplimiento de la obligación establecida en el art. 229.3 del Texto Refundido de la Ley de Sociedades de Capital, con el fin de reforzar la transparencia, se hace constar de las comunicaciones que los miembros del Consejo de Administración han realizado a la Sociedad se desprende que ninguno de ellos mantiene participaciones ni desempeña cargos ni funciones similares, a 31 de diciembre de 2023, en sociedades con el mismo, análogo o complementario género de actividad que la desarrollada por Global Iniciativas Sociales, S.L.

10 - OTRA INFORMACIÓN

1. A continuación se detalla la plantilla media de trabajadores:

	2023	2022
Fijos	19,04	20,18
Eventuales	20,66	19,21

2. La empresa no ha tiene acuerdos que no figuren en el balance.

3. A la fecha de formulación de las presentes cuentas anuales, no se han producido otros hechos posteriores significativos que no haya sido desglosados en las notas de esta memoria.

En Las Palmas de Gran Canaria, a 31 de Marzo de 2024.

JOSE BJORH FRANQUIS REYES
Presidente

M^a NAYRA FRANQUIS REYES
Vocal

FCO JAVIER FRANQUIS REYES
Secretario

ANEXO I: RESERVA PARA INVERSIONES EN CANARIAS

GLOBAL INICIATIVAS SOCIALES, S.L.

DETALLE MATERIALIZACION DE RIC

Fecha	Cuenta	Descripción	Importe	N/U	RIC
RIC 2012:			DOTACION:		
Vencimiento: <u>2016</u>			MATERIALIZACION RIC 2012 EN 2012:		
			MATERIALIZACION RIC 2012 EN 2013:		
			PENDIENTE MARTERIALIZAR:		

MATERIALIZACION 2012: (Anticipada)

Fecha	Cuenta	Descripción	Importe	N/U	RIC
Activo	206	Aplicaciones Informáticas			
17.12.2012	206	Aplicaciones Informáticas	15.977,00	AFN	RIC 2012

MATERIALIZACION 2013:

Activo	206	Aplicaciones Informáticas			
30/09/2013	206	FR. 20130393 CITEC (DESARROLLO WEB CORPORATIVA)	1.700,00	AFN	RIC 2012
Activo	212	Instalaciones Técnicas			
14/10/2013	216	FR. 87/2013 VOXITEL,SL - sist. telef. VOIP XR2000	2.823,00	AFN	RIC 2012

RIC 2017:

DOTACION:	18.833,00
MATERIALIZACION RIC 2017 EN 2018:	18.833,00
PENDIENTE MARTERIALIZAR:	0,00

MATERIALIZACION 2018:

Fecha	Cuenta	Descripción	Importe	N/U	RIC
Activo	206	Aplicaciones Informáticas			
01/10/2018	206	FR. 8132 - DESARROLLO Y SISTEMAS INFORMATICOS CANA	5.833,00	AFN	RIC 2017
Activo	213	Aplicaciones Informáticas			
05/07/2018	213	FR. CRE 656 - ABREU DE LA NUEZ, S.L.U.	13.000,00	AFN	RIC 2017

